

# RAY





# 目錄

## DIRECTORY

01

設計理念

DESIGN CONCEPT

02

產品匯總

PRODUCT OVERVIEW

03

產品知識

PRODUCT KNOWLEDGE

04

色彩推薦

COLOR RECOMMENDATION

The image features two overlapping squares with thin grey outlines. One square is positioned slightly higher and to the right of the other, creating a layered effect. The larger square contains the main text, while the smaller one is partially visible behind it.

01

設計理念

DESIGN CONCEPT

01.

知名設計師原創  
design

02.

材質選擇  
material

03.

專利認證  
patent

04.

新型複合材料夾層  
interlayer

- RAY系列產品是由知名原創設計師任鴻飛開發的一款行政辦公系統。
- 此系列產品覆蓋：主管桌、會議桌，可實現行政管理者辦公需求的應用。

- 高品質電鍍實心鋁合金壓鑄台腳，外觀稜角分明，線條硬朗筆挺，運用了螺栓夾緊原理，單螺絲安裝便捷新穎，結構穩定可靠。
- 高強度檯面板運用了新型複合材料夾層——鋁蜂窩板。



## DESIGNER 設計師

任鴻飛 獨立設計師

設計上遵循自己內心的直覺，  
重視日常生活中細微的美好，  
推崇天然的材質的應用，  
追求事物的本真，  
通過作品表達恒久的生活美學。

設計作品多次受邀參加

米蘭設計周、東京設計周、紐約設計周等國際展覽

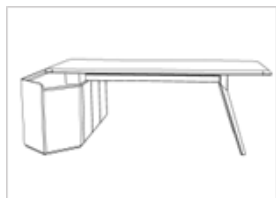
The design features two overlapping squares with thin grey outlines. The larger square is on the left, and the smaller one is on the right, partially overlapping the first. The text is centered within the larger square.

02

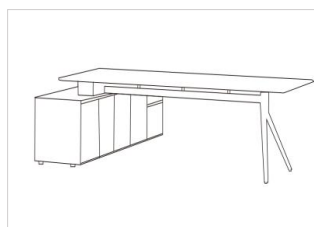
產品匯總

PRODUCT OVERVIEW

## 主管桌 EXECUTIVE TABLE



主管桌 (實木油漆)



主管桌 (美芯板)

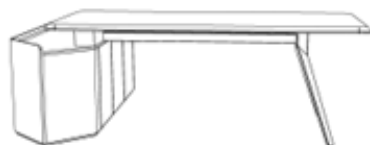
## 會議洽談 MEETING TABLE



會議桌

RAY OVERVIEW  
RAY

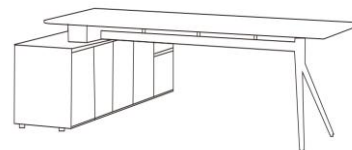
RAY  
OVERVIEW



班台總尺寸:

2265W*1952D*753Hmm	1952W*550D*635Hmm
2533W*2020D*753Hmm	2020W*618D*635Hmm
2733W*2020D*753Hmm	2020W*618D*635Hmm

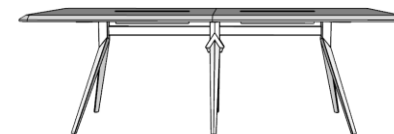
副櫃尺寸:



主桌總尺寸:

2000W*2000D*750Hmm	2000W*600D*600Fmm
2200W*2000D*750Hmm	2000W*600D*600Hmm
2400W*2000D*750Hmm	2000W*600D*600Hmm
2600W*2000D*750Hmm	2000W*600D*600Hmm

副櫃尺寸:



會議桌總尺寸:

2400W\*1200D\*750Hmm  
2800W\*1200D\*750Hmm  
3200W\*1200D\*750Hmm  
3600W\*1200D\*750Hmm  
4000W\*1200D\*750Hmm  
4400W\*1200D\*750Hmm  
4800W\*1200D\*750Hmm



A decorative graphic consisting of two overlapping squares. The front square is light gray and contains the text. The back square is white and is partially obscured by the front one. The squares are positioned in the upper right quadrant of the slide.

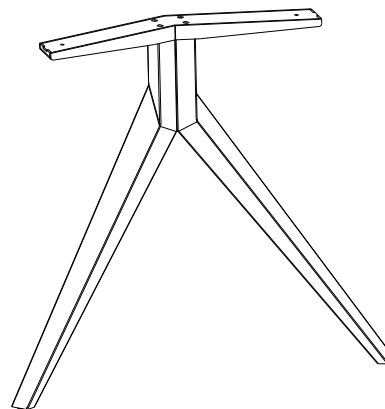
03

**產品知識**

PRODUCT KNOWLEDGE



■ PRODUCT KNOWLEDGE  
■ 腳型款式



- RAY的腳型汲取“折紙”元素，彷彿一個果決的動作，將堅硬的金屬，輕鬆一折而成。
- 腳架頂部為金屬焊接支撐樑，為產品賦予了穩定性的同時，也賦予了時尚美感的完美融合。
- 8K不銹鋼腳，承載堅韌與美感，支架如山，不鏽如鏡。

■ PRODUCT KNOWLEDGE  
■ 走線系統（主管桌）



副櫃主機位配小白嵌入式國際標準插座；  
副櫃頂支撐配（3個國際標準電源插座、  
1個網路介面、1個電話介面）




- PRODUCT KNOWLEDGE
- 走線系統（會議桌）



電力軌道



PRODUCT KNOWLEDGE  
差異化賣點的提煉




1. **檯面板35厚倒斜邊**，檯面板四邊運用了下滑的斜坡邊型，手臂倚靠舒適。

2. **8K鏡面不銹鋼電鍍實心鋁合金壓鑄台腳**，外觀稜角分明，線條硬朗筆挺，運用了螺栓夾緊原理，單螺絲安裝便捷新穎，結構穩定可靠。

3. **鋁蜂窩複合板夾層**，蜂窩板的夾層芯對表面的連續支撐，讓檯面能充分發揮其承受抗拉或壓縮載荷的能力。

4. **副櫃抽屜**採用防碰撞的皮革做抽底材料，彰顯了品味的同時，又擁有了優雅不嘈雜的辦公氛圍。





04

色彩推薦

COLOR RECOMMENDATION

COLOR  
產品體現






COLOR  
色彩搭配




## 美芯板色彩搭配推薦

### 方案一：



M20

桌面/副櫃體



M20

櫃門板/層板

### 方案二：



M34

桌面/副櫃體



M23

櫃門板/層板



COLOR  
產品體現



**THANK YOU**

